




Autoryzowany Dystrybutor:

ELMAT Sp. z o.o.
ul. Wspólna 4a
35-205 Rzeszów

tel. (017) 86-60-800
fax: (017) 86-60-810
web: www.elmat.pl
e-mail: elmat@elmat.pl

Rzeszów / Warszawa /
Katowice / Łódź / Krosno



System ODF OASYS RS3000 - to uniwersalne rozwiązanie szafy dostępowej dużej pojemności do 2160 włókien światłowodowych oparte o szafy rackowe w standardowym rozstawie 19". Szafa wyposażona jest w akcesoria tworzące dwa tory prowadzenia kabli światłowodowych / mikrorurek oraz wiązek patchcordów.

Do montażu w szafach przewidziano szeroki zakres specjalnych przełącznic 1U-3U z rodziny SRS3000 umożliwiających zastosowanie wszystkich technik łączenia (komutowane, spawane, mieszane) oraz przechowanie zapasu kabli i patchcordów. Możliwe również zamontowanie dowolnej innej przełącznicy w standardzie 19".

Szeroki wybór przełącznic, uniwersalna szafa ODF i dodatkowe akcesoria do bezpiecznego prowadzenia torów światłowodowych sprawiają że system jest w pełni kompletnym rozwiązaniem.

Cechy użytkowe rozwiązania:

Duża pojemność i wysoka gęstość upakowania

Pojemność szafy 42U: do 1920 włókien (40 przełącznic 1U)

Pojemność szafy 47U: do 2160 włókien (45 przełącznic 1U)

Minimalne zapotrzebowanie na miejsce w serwerowni

Potrzebne jedynie 300mm x 900mm miejsca na podłodze

Wysoka elastyczność i możliwości rozbudowy

Przełącznice SRS3000 różnego typu - ten sam standard montażu

Wymienne moduły adapterowe w przełącznicach - łatwa rozbudowa

Przełącznice można łączyć w bloki 2U i 3U (subracks)

Bezpieczne prowadzenie torów światłowodowych

Duża liczba elementów pomocniczych toru światłowodowego

Zarządzanie patchcordami na wejściu i wyjściu z szafy

Zabezpieczenie obwodów przez przypadkowymi uszkodzeniami

Ochrona promienia gięcia przez zastosowanie przełącznic obrotowych

Wartości dodatkowe

Wysokie parametry pigtaili i adapterów

Dostarczane w pełni wyposażone - niweluje nakłady pracy instalatora

Możliwość montażu systemów spliterowych i CWDM

Elementy systemu:

Szafa RS3000 42U/47U

wyposażona w oba panele boczne do prowadzenia kabli i patchcordów, profile montażowe 19", wejścia kablowe w podłodze i dachu szafy, podwójne drzwi szklane, 4 uchwyty na rozdzielacze kabli i 11 prowadnic zapasu patchcordów.

Symbolne referencyjne:

ODF-SRS3000-XEXSC01500-42U
(42U) 2000x900x300

ODF-SRS3000-XEXSC01501-47U
(47U) 2200x900x300

Elementy dodatkowe:

- SRS 3000 Splice and Patch Shelf
- SRS 3000 Patch Only Shelf
- SRS 3000 Splice Only Shelf
- SRS 3000 Patchcord Storage Shelf
- SRS 3000 Sub-Racks (2U and 3U)
- ARS Cable Anchor Bracket
- BEM Cable Anchor Bracket
- Zamek drzwi głównych

System ODF OASYS RS3000 elementy składowe:

Szafa RS3000 42U/47U



Przełącznice uchylne
SRS3000 1U-3U



Akcesoria dodatkowe



Przełącznice uchylne SRS3000 1U-3U

specjalnie dobrane przełącznice uchylne 1U-3U z rodziny SRS3000 umożliwiające zastosowanie wszystkich technik łączenia (komutowane, spawane, mieszane) oraz przechowanie zapasu kabli i patchcordów. Możliwe jest również ich zestawianie w bloki przełącznic (subracks).



Cechy wspólne przełącznic to:


- wysoka gęstość upakowania do 48 włókien w 1U wysokości
- modułowa konstrukcja panelu adapterowego umożliwia rozbudowę
- kompatybilne z szafami standardu 19" / ETSI / ANSI
- kompatybilne z dowolnymi typami kabli i mikrokałbi
- dostępne uchwyty dla spawów mechanicznych, termicznych i spliterów
- wychył w prawą stronę szafy zapewnia pełny dostęp do wnętrza przełącznicy
- uchylna przednia maskownica zabezpiecza wyprowadzane kable przed przypadkowym załamaniem przez drzwi szafy
- wyposażone w elementy zarządzania torem kabli (rozdzielacze, tuby)
- bardzo lekka konstrukcja metalowo-plastikowa obniża łączną wagę szafy ODF
- metalowa obudowa chroni wnętrze przełącznicy
- zapewniają prowadzenie włókien z promieniem gięcia nie mniejszym niż 30mm
- duża etykieta opisowa na przedniej maskownicy ułatwia szybką identyfikację

Przełącznice uchylne SRS3000 - rodzaje:




SRS3000 1U Splice & Patch Shelf

Pojemność 48f dla adapterów LC & SC
Pojemność 24f dla adapterów FC/ST & E2000
Moduły adapterowe 12 do 48 pól komutacji
Kompatybilne ze spliterami z wtykami f/o



SRS3000 1U Patch Only Shelf

Pojemność do 48f dla adapterów LC & SC
Pojemność 24f dla adapterów FC/ST & E2000
Moduły adapterowe 12 do 48 pól komutacji



SRS3000 1U Splice Only Shelf

Pojemność do 48 spawów
Umożliwia podłączenie kabli patchcordowych, tub mikrokanalizacji budynkowej i DropCabl



SRS3000 1U Splitter Shelf

Dostępne splitery od 1:2 do 1:32
Zakończenia wtykami SC lub LC
Dostarczane w pełni wyposażone wg zamów.
Pola czołowe w pełni opisane (identyfikacja)

Elementy dodatkowe:



SRS3000 1U Storage Shelf

Gromadzą zapas kabla / patchcordów
Kable 2.8mm - do 48m / 60m
Kable 2.0mm - do 96m / 120m
Możliwa rozbudowa do patchpanela



SRS3000 2U/3U SubRacks

Wydzielony kompletny blok przełącznic
Gromadzą 2-3 przełącznic SRS3000
Konfigurowane pod zamówienia klienta
Stosowane w innych systemach